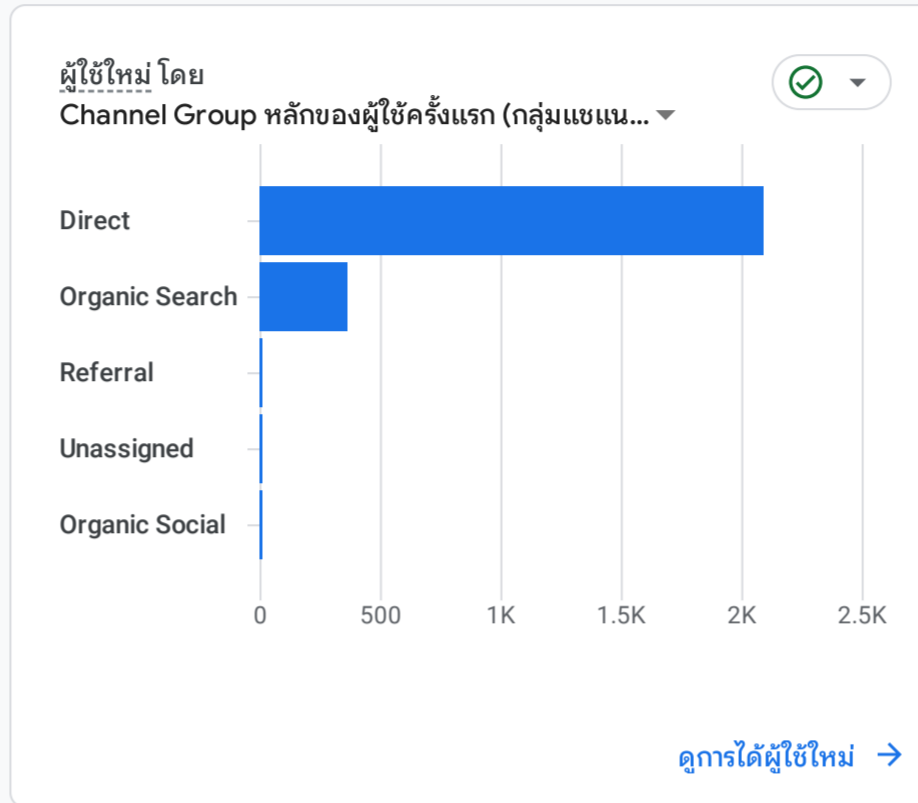
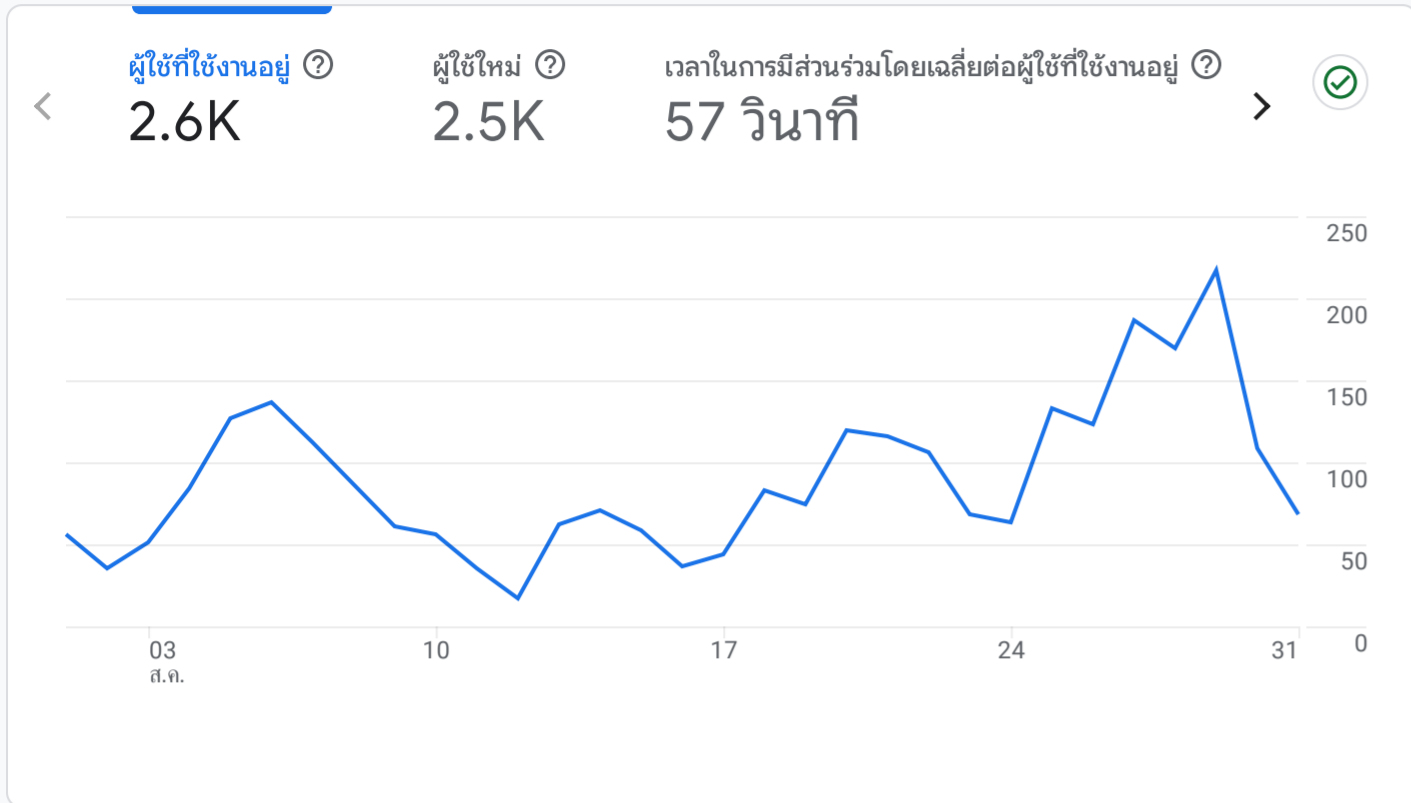


ผู้ใช้งานทั้งหมด +

กำหนดเอง 1 ส.ค. - 31 ส.ค. 2025

ภาพรวมรายงาน

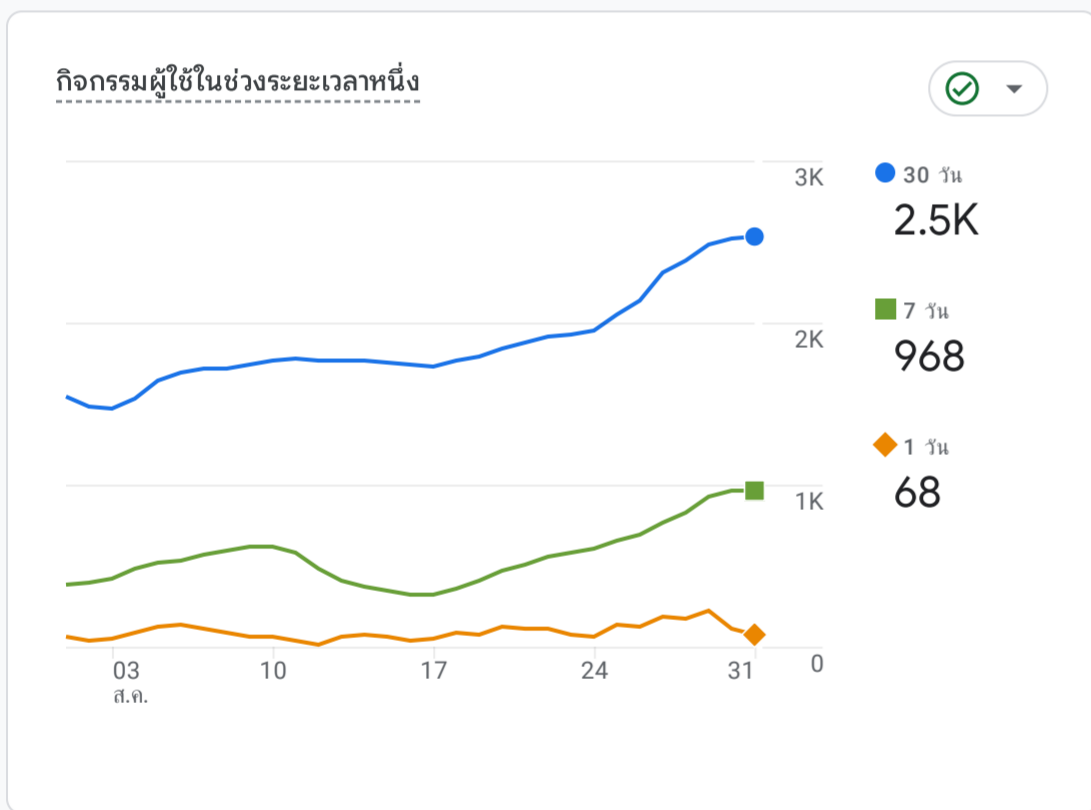


เซสชัน โดย Channel Group หลัก...

Channel Group	เซสชัน
Direct	2.7K
Organic Search	556
Referral	12
Unassigned	7
Organic Social	5

ผู้ใช้งานใช้งานอยู่ โดย ประเทศ

ประเทศ	ผู้ใช้งานใช้งานอยู่
Thailand	2.6K
United States	2
Japan	1
South Korea	1
Laos	1



กิจกรรมผู้ใช้ตามกลุ่มประชากรตามรุ่น

สัปดาห์	สัปดาห์ 0	สัปดาห์ 1	สัปดาห์ 2	สัปดาห์ 3	สัปดาห์ 4	สัปดาห์ 5
ผู้ใช้งานทั้งหมด	100.0%	2.2%	0.5%	0.4%	0.4%	0.3%
30 พ.ย. - 6 ธ.ค.						
7 ธ.ค. - 13 ธ.ค.						
14 ธ.ค. - 20 ธ.ค.						
21 ธ.ค. - 27 ธ.ค.						
28 ธ.ค. - 3 ม.ค.						
4 ม.ค. - 10 ม.ค.						

จำนวนการดู โดย ชื่อหน้าเว็บและคลาสหน้าจอ

ชื่อหน้าเว็บและคลาสหน้าจอ	จำนวนการดู
สื่อ/เทคโนโลยี MHCI - กองส่งเสริม...	3.4K
เจริญ - กองส่งเสริมและพัฒนาสุขภาพ...	785
DHSGrandEvent2025 - กองส่งเสริม...	405
กองส่งเสริมและพัฒนาสุขภาพจิต กร...	377
Depression (ซึมเศร้า) - กองส่งเสริม...	207
กลุ่มวัยสูงอายุ - กองส่งเสริมและพัฒ...	121
BURNOUT ภาวะหมดไฟ - กองส่งเสริม...	110

จำนวนเหตุการณ์ โดย ชื่อกิจกรรม

ชื่อกิจกรรม	จำนวนเหตุการณ์
page_view	7.3K
user_engagement	5.7K
scroll	3.3K
session_start	3.2K
first_visit	2.5K
click	521
file_download	176

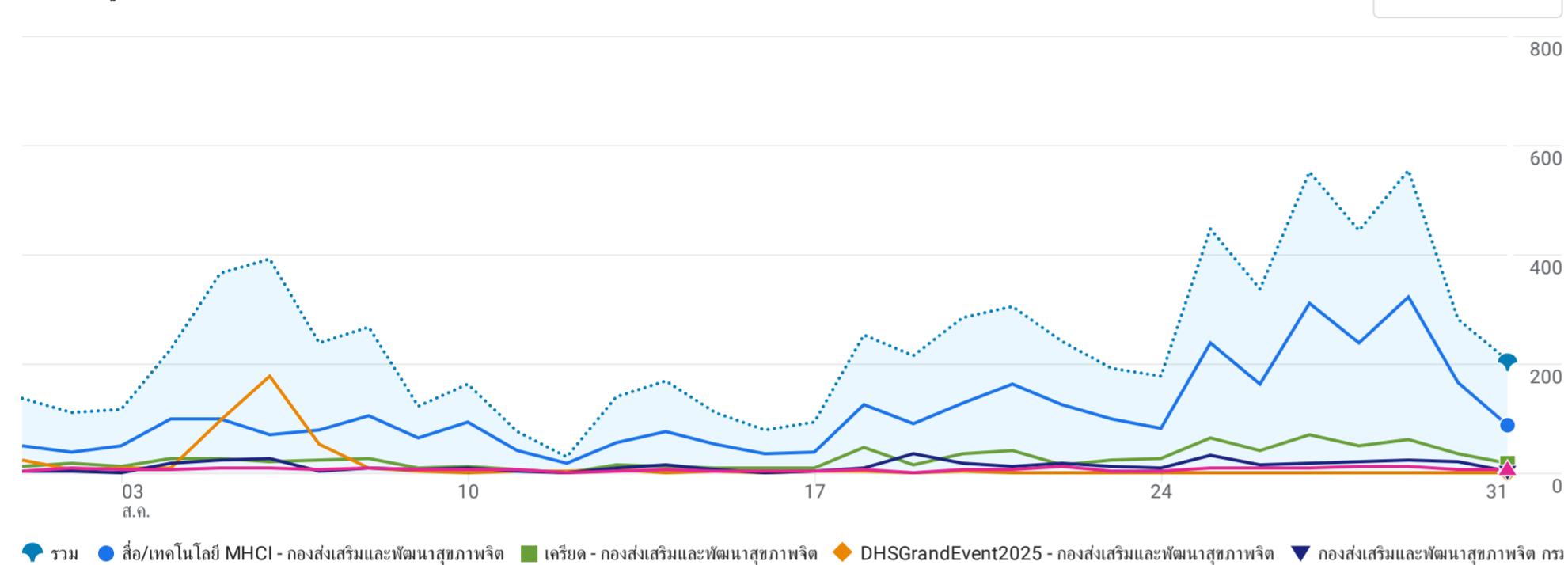
ผู้ใช้งานทั้งหมด +

กำหนดเอง 1 ส.ค. - 31 ส.ค. 2025

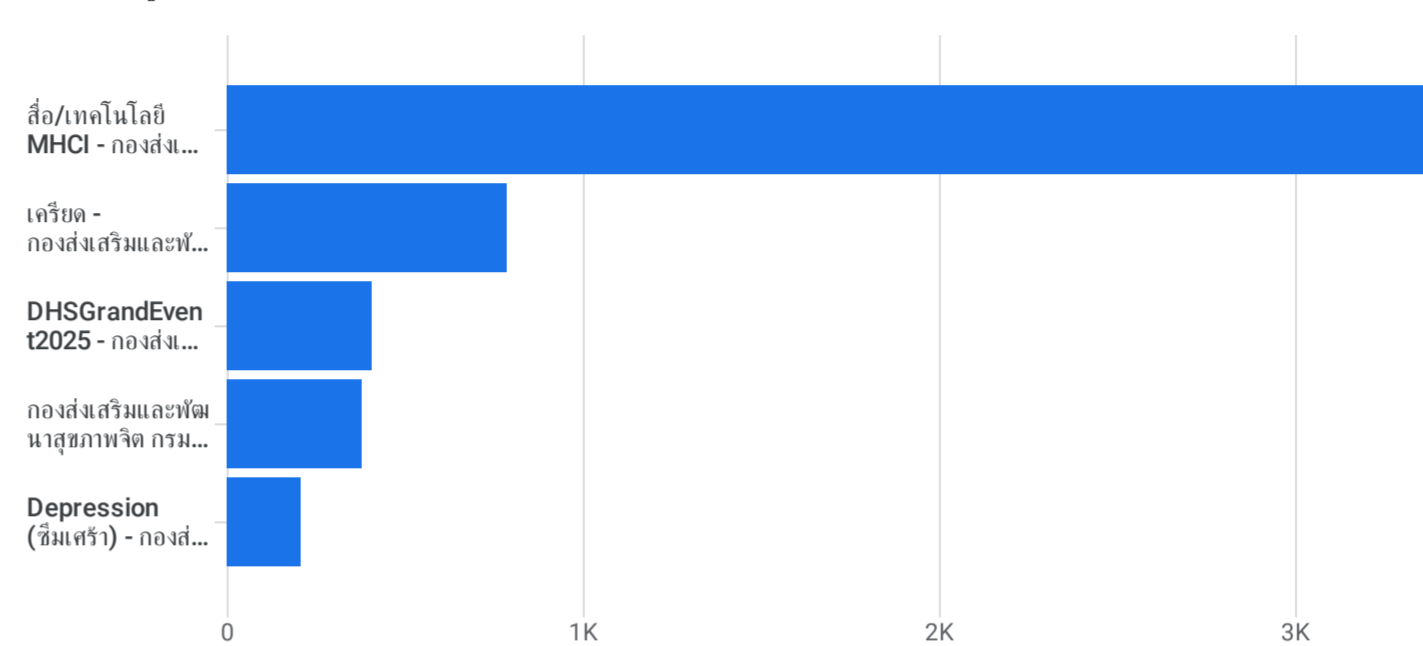
หน้าและหน้าจอ: ชื่อหน้าเว็บและคลาสหน้าจอ

เพิ่มตัวกรอง +

จำนวนการดู ตาม ชื่อหน้าเว็บและคลาสหน้าจอ ในช่วงระยะเวลาหนึ่ง



จำนวนการดู ตาม ชื่อหน้าเว็บและคลาสหน้าจอ



พล็อตแถว

ค้นหา...

แถวต่อหน้า: 10 ไปที่: 1 < 1-10 จาก 179 แถว >

	ชื่อหน้าเว็บและคลาสหน้าจอ	จำนวนการดู	ผู้ใช้ที่ใช้งานอยู่	ยอดดูต่อผู้ใช้ที่ใช้งานอยู่	เวลาในการมีส่วนร่วมโดยเฉลี่ยต่อผู้ใช้ที่ใช้งานอยู่	จำนวนเหตุการณ์เหตุการณ์ทั้งหมด
<input checked="" type="checkbox"/>	รวม	7,304 100% จากทั้งหมด	2,578 100% จากทั้งหมด	2.83 เฉลี่ย 0%	57 วินาที เฉลี่ย 0%	22,846 100% จากทั้งหมด
<input checked="" type="checkbox"/>	1 สื่อ/เทคโนโลยี MHCI - กองส่งเสริมและพัฒนาสุขภาพจิต	3,385 (46.34%)	1,944 (75.41%)	1.74	30 วินาที	12,110 (53.01%)
<input checked="" type="checkbox"/>	2 เครียด - กองส่งเสริมและพัฒนาสุขภาพจิต	785 (10.75%)	555 (21.53%)	1.41	28 วินาที	1,775 (7.77%)
<input checked="" type="checkbox"/>	3 DHSGrandEvent2025 - กองส่งเสริมและพัฒนาสุขภาพจิต	405 (5.54%)	168 (6.52%)	2.41	30 วินาที	1,433 (6.27%)
<input checked="" type="checkbox"/>	4 กองส่งเสริมและพัฒนาสุขภาพจิต กรมสุขภาพจิต กระทรวงสาธารณสุข	377 (5.16%)	206 (7.99%)	1.83	43 วินาที	944 (4.13%)
<input checked="" type="checkbox"/>	5 Depression (ซึมเศร้า) - กองส่งเสริมและพัฒนาสุขภาพจิต	207 (2.83%)	176 (6.83%)	1.18	14 วินาที	491 (2.15%)
<input type="checkbox"/>	6 กลุ่มวัยสูงอายุ - กองส่งเสริมและพัฒนาสุขภาพจิต	121 (1.66%)	68 (2.64%)	1.78	1 นาที 08 วินาที	344 (1.51%)
<input type="checkbox"/>	7 BURNOUT ภาวะหมดไฟ - กองส่งเสริมและพัฒนาสุขภาพจิต	110 (1.51%)	86 (3.34%)	1.28	16 วินาที	281 (1.23%)
<input type="checkbox"/>	8 แผนพับวิธึคลายเครียด สำหรับประชาชน - กองส่งเสริมและพัฒนาสุขภาพจิต	104 (1.42%)	71 (2.75%)	1.46	1 นาที 06 วินาที	292 (1.28%)
<input type="checkbox"/>	9 Resilience Quotient - กองส่งเสริมและพัฒนาสุขภาพจิต	98 (1.34%)	76 (2.95%)	1.29	18 วินาที	239 (1.05%)
<input type="checkbox"/>	10 แบบประเมินภาวะเหนื่อยล้า หมดไฟ Burn Out (สำนักวิชาการสุขภาพจิต) - กองส่งเสริมและพัฒนาสุขภาพจิต	90 (1.23%)	57 (2.21%)	1.58	21 วินาที	318 (1.39%)