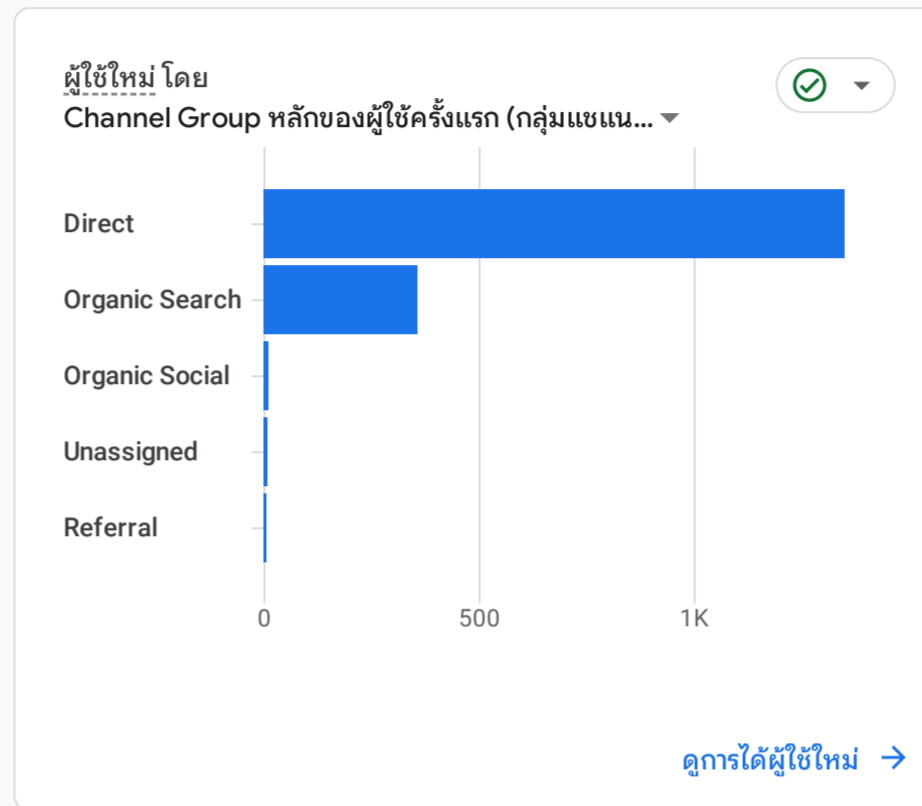
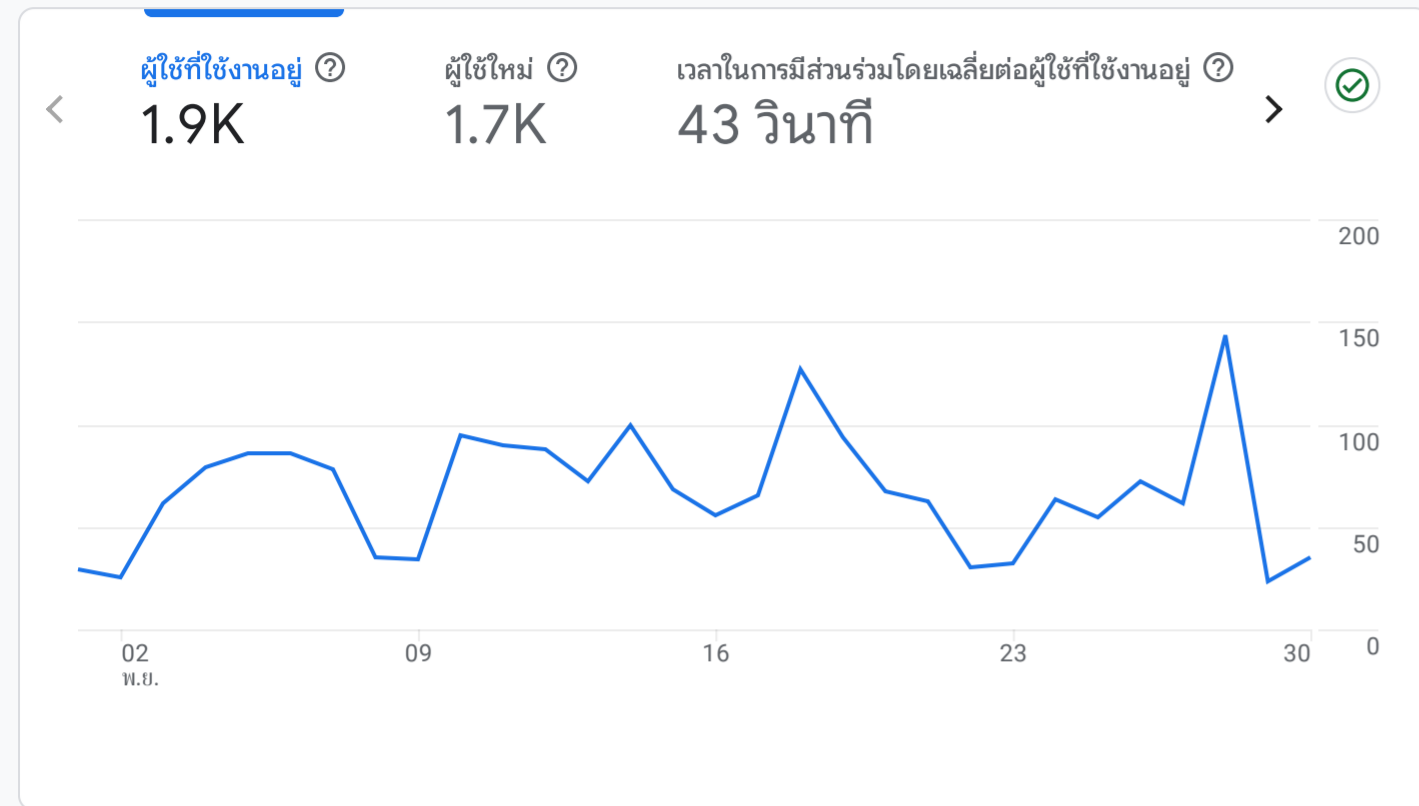


ผู้ใช้งานทั้งหมด +

กำหนดเอง 1 พ.ย. - 30 พ.ย. 2025

ภาพรวมรายงาน

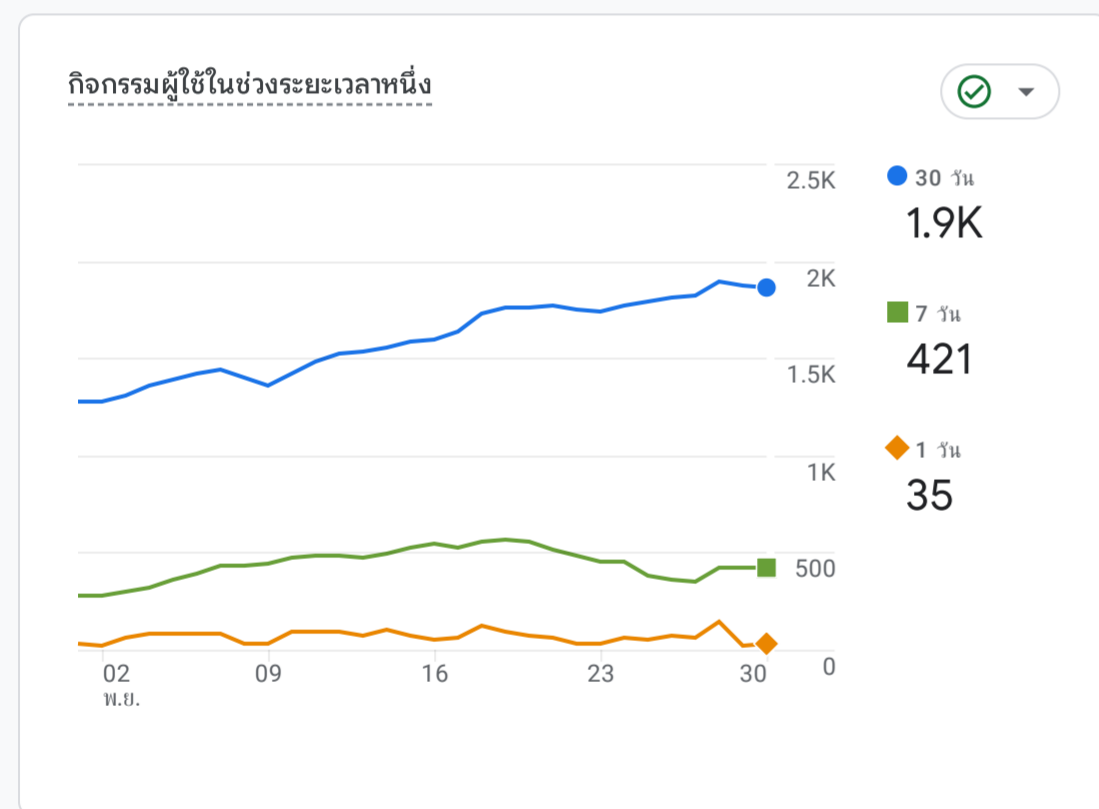


เซสชัน โดย Channel Group หลัก...

Channel Group	เซสชัน
Direct	1.8K
Organic Search	599
Organic Social	12
Unassigned	9
Referral	4

ผู้ใช้งานใช้งานอยู่ โดย ประเทศ

ประเทศ	ผู้ใช้งานใช้งานอยู่
Thailand	1.9K
Singapore	2
France	1
Cambodia	1
Laos	1
Malaysia	1
Netherlands	1



กิจกรรมผู้ใช้ตามกลุ่มประชากรตามรุ่น

รุ่น	สัปดาห์ 0	สัปดาห์ 1	สัปดาห์ 2	สัปดาห์ 3	สัปดาห์ 4	สัปดาห์ 5
ผู้ใช้งานทั้งหมด	100.0%	2.2%	0.5%	0.4%	0.4%	0.3%
30 พ.ย. - 6 ธ.ค.	Dark Blue	Blue	Light Blue	Light Blue	Light Blue	Light Blue
7 ธ.ค. - 13 ธ.ค.	Dark Blue	Blue	Grey	Light Blue	Light Blue	Light Blue
14 ธ.ค. - 20 ธ.ค.	Dark Blue	Blue	Light Blue	Light Blue	Light Blue	Light Blue
21 ธ.ค. - 27 ธ.ค.	Dark Blue	Blue	Light Blue	Light Blue	Light Blue	Light Blue
28 ธ.ค. - 3 ม.ค.	Dark Blue	Blue	Light Blue	Light Blue	Light Blue	Light Blue
4 ม.ค. - 10 ม.ค.	Dark Blue	Blue	Light Blue	Light Blue	Light Blue	Light Blue

จำนวนการดู โดย ชื่อหน้าเว็บและคลาสหน้าจอ

ชื่อหน้าเว็บและคลาสหน้าจอ	จำนวนการดู
สื่อ/เทคโนโลยี MHCI - กองส่งสร...	1.3K
เจริญ - กองส่งเสริมและพัฒนาสุขภาพ...	373
ประกาศกรมสุขภาพจิต เรื่อง รายชื่อ...	353
กองส่งเสริมและพัฒนาสุขภาพจิต กร...	290
Depression (ซึมเศร้า) - กองส่งเส...	161
ประกาศกรมสุขภาพจิต เรื่อง รายชื่อ...	154
BURNOUT ภาวะหมดไฟ - กองส่ง...	103

จำนวนเหตุการณ์ โดย ชื่อกิจกรรม

ชื่อกิจกรรม	จำนวนเหตุการณ์
page_view	4.7K
user_engagement	3.3K
session_start	2.4K
scroll	2.3K
first_visit	1.7K
file_download	228
click	109

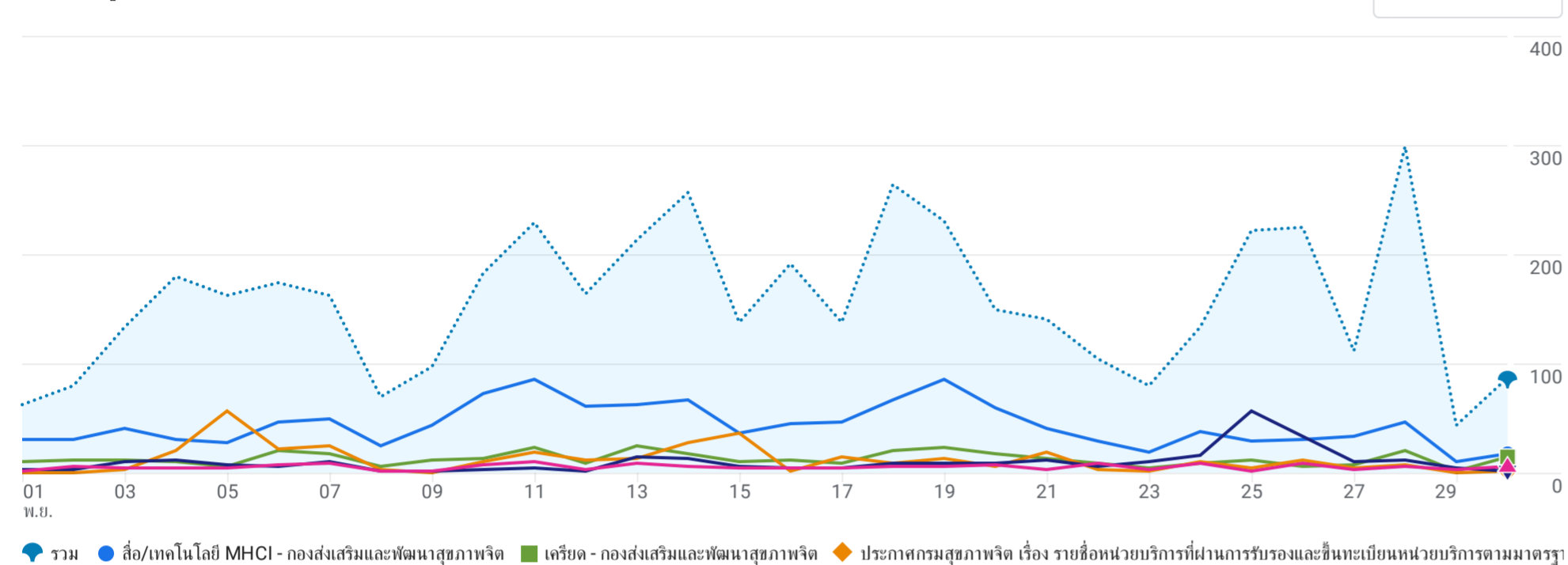
ผู้ใช้งานทั้งหมด +

กำหนดเอง 1 พ.ย. - 30 พ.ย. 2025

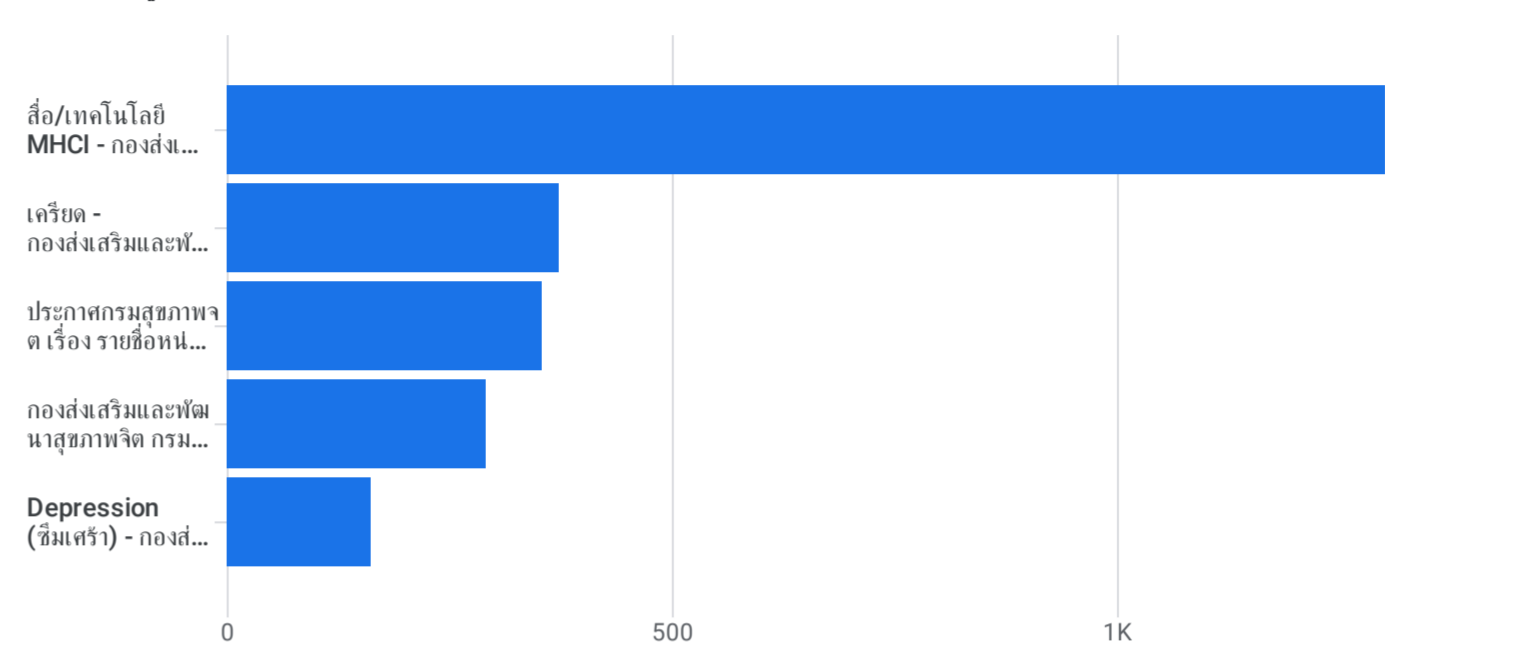
หน้าและหน้าจอ: ชื่อหน้าเว็บและคลาสหน้าจอ

เพิ่มตัวกรอง +

จำนวนการดู ตาม ชื่อหน้าเว็บและคลาสหน้าจอ ในช่วงระยะเวลาหนึ่ง



จำนวนการดู ตาม ชื่อหน้าเว็บและคลาสหน้าจอ



ฟลิตแดว		ค้นหา...	แถวต่อหน้า: 10	ไปที่: 1	1-10 จาก 205 แถว	
<input type="checkbox"/>	ชื่อหน้าเว็บและคลาสหน้าจอ	จำนวนการดู	ผู้ใช้ที่ใช้งานอยู่	ยอดดูต่อผู้ใช้ที่ใช้งานอยู่	เวลาในการมีส่วนร่วมโดยเฉลี่ยต่อผู้ใช้ที่ใช้งานอยู่	จำนวนเหตุการณ์เหตุการณ์ทั้งหมด
<input checked="" type="checkbox"/>	รวม	4,722 (100% จากทั้งหมด)	1,865 (100% จากทั้งหมด)	2.53 (เฉลี่ย 0%)	43 วินาที (เฉลี่ย 0%)	14,869 (100% จากทั้งหมด)
<input checked="" type="checkbox"/>	1 สื่อ/เทคโนโลยี MHCI - กองส่งเสริมและพัฒนาสุขภาพจิต	1,301 (27.55%)	808 (43.32%)	1.61	21 วินาที	4,669 (31.4%)
<input checked="" type="checkbox"/>	2 เครียด - กองส่งเสริมและพัฒนาสุขภาพจิต	373 (7.9%)	282 (15.12%)	1.32	24 วินาที	996 (6.7%)
<input checked="" type="checkbox"/>	3 ประกาศกรมสุขภาพจิต เรื่อง รายชื่อหน่วยบริการที่ผ่านการรับรองและขึ้นทะเบียนหน่วยบริการตามมาตรฐานการให้บริการปรึกษาด้านสุขภาพจิต ณ วันที่ 2 ตุลาคม 2568 - กองส่งเสริมและพัฒนาสุขภาพจิต	353 (7.48%)	227 (12.17%)	1.56	20 วินาที	1,185 (7.97%)
<input checked="" type="checkbox"/>	4 กองส่งเสริมและพัฒนาสุขภาพจิต กรมสุขภาพจิต กระทรวงสาธารณสุข	290 (6.14%)	98 (5.25%)	2.96	1 นาที 10 วินาที	773 (5.2%)
<input checked="" type="checkbox"/>	5 Depression (ซึมเศร้า) - กองส่งเสริมและพัฒนาสุขภาพจิต	161 (3.41%)	135 (7.24%)	1.19	14 วินาที	465 (3.13%)
<input type="checkbox"/>	6 ประกาศกรมสุขภาพจิต เรื่อง รายชื่อหน่วยบริการที่ผ่านการรับรองและขึ้นทะเบียนหน่วยบริการตามมาตรฐานการให้บริการปรึกษาด้านสุขภาพจิต ครั้งที่ 5/2568 - กองส่งเสริมและพัฒนาสุขภาพจิต	154 (3.26%)	97 (5.2%)	1.59	23 วินาที	448 (3.01%)
<input type="checkbox"/>	7 BURNOUT ภาวะหมดไฟ - กองส่งเสริมและพัฒนาสุขภาพจิต	103 (2.18%)	88 (4.72%)	1.17	24 วินาที	321 (2.16%)
<input type="checkbox"/>	8 คู่มือแบบประเมินคัดกรองผู้ที่มีปัญหาพฤติกรรมก้าวร้าว (2Q plus, 9Q, 8Q, MIND-6, ASSIST-LITE) - กองส่งเสริมและพัฒนาสุขภาพจิต	99 (2.1%)	68 (3.65%)	1.46	40 วินาที	370 (2.49%)
<input type="checkbox"/>	9 แบบประเมินภาวะเหนื่อยล้า หมดไฟ Burn Out (สำนักวิชาการสุขภาพจิต) - กองส่งเสริมและพัฒนาสุขภาพจิต	97 (2.05%)	64 (3.43%)	1.52	24 วินาที	323 (2.17%)
<input type="checkbox"/>	10 Resilience Quotient - กองส่งเสริมและพัฒนาสุขภาพจิต	76 (1.61%)	71 (3.81%)	1.07	18 วินาที	232 (1.56%)