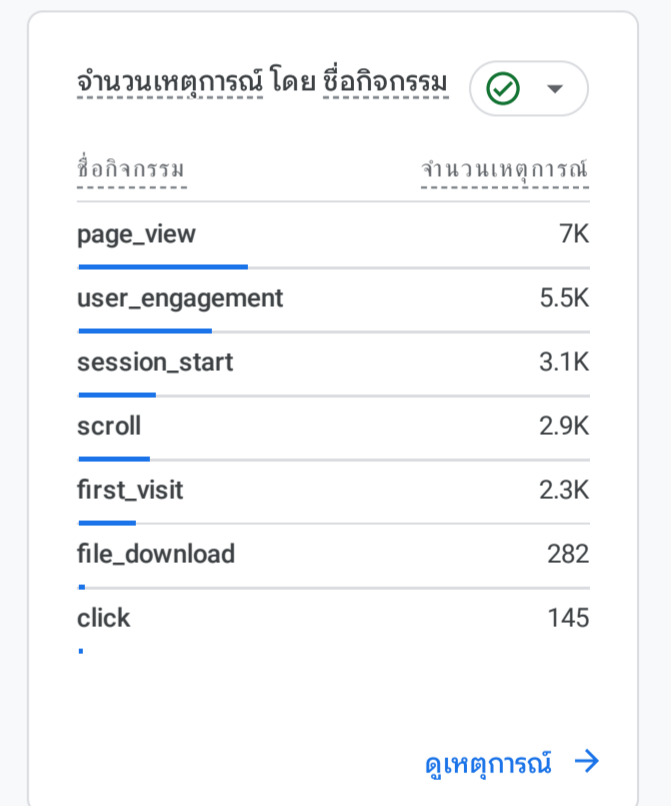
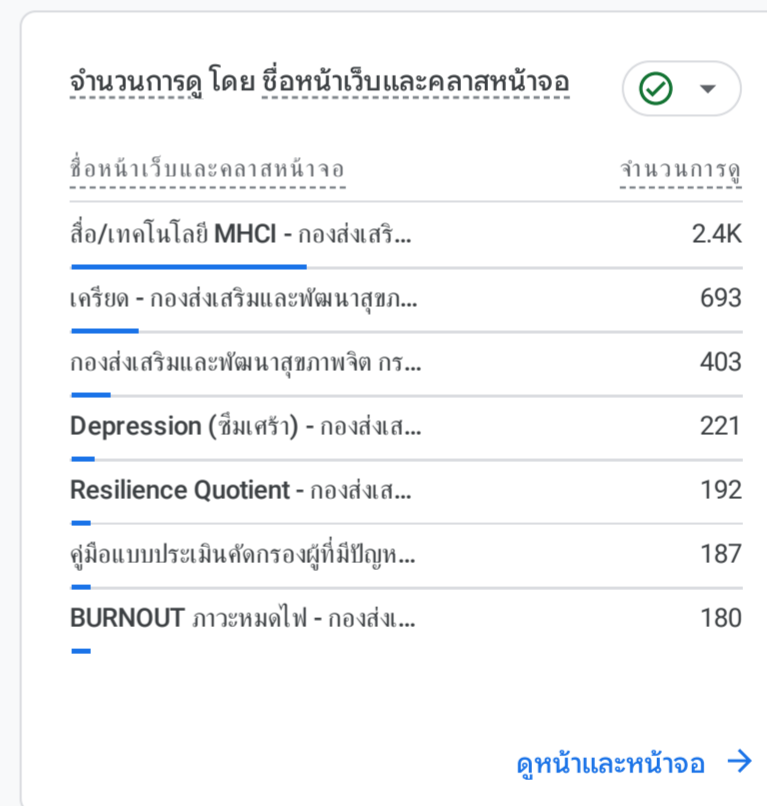
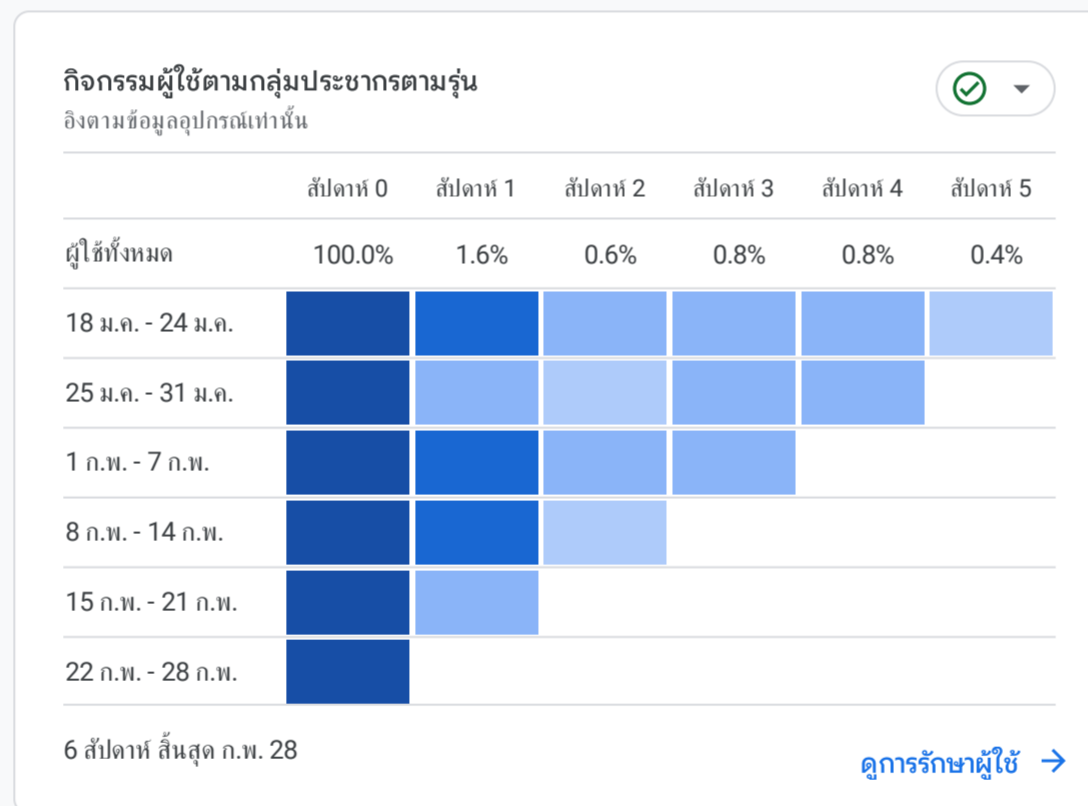
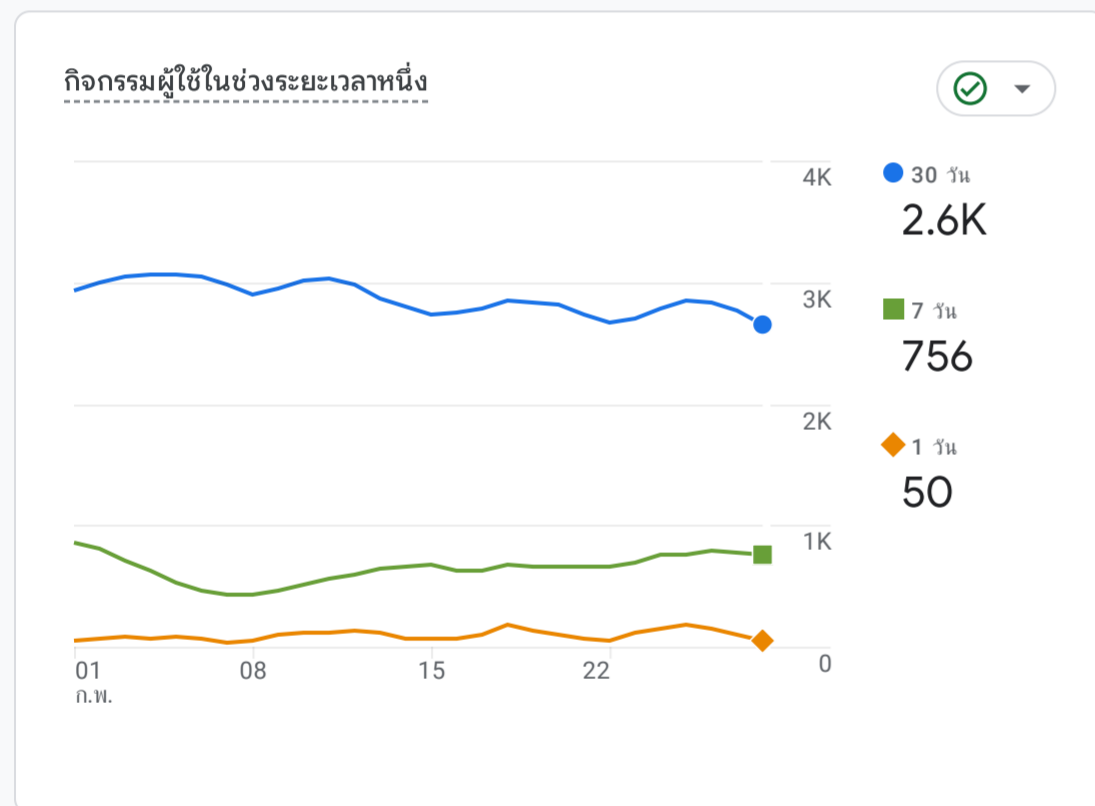
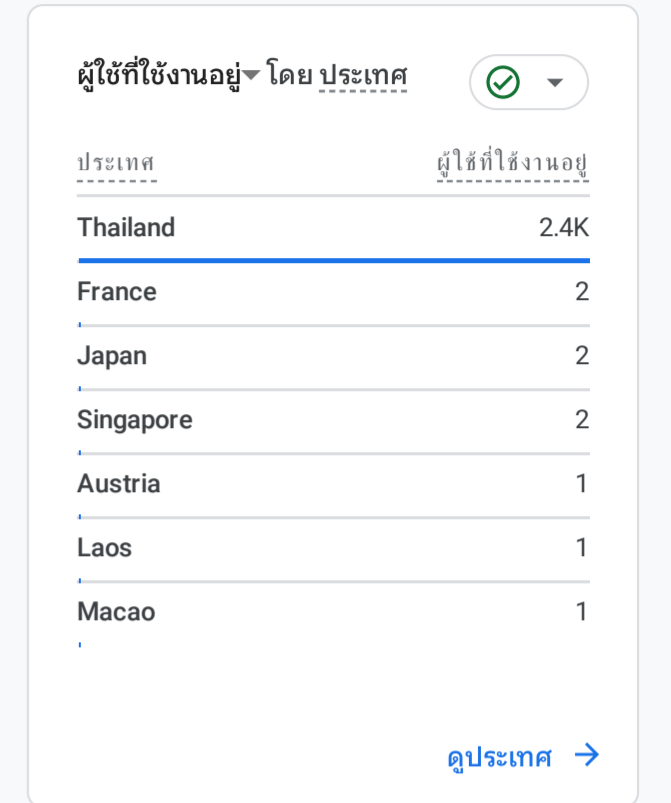
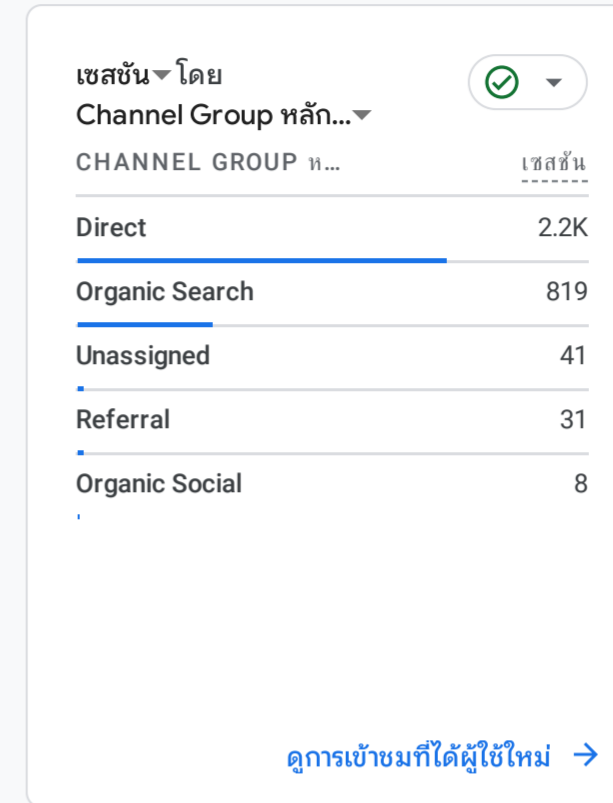
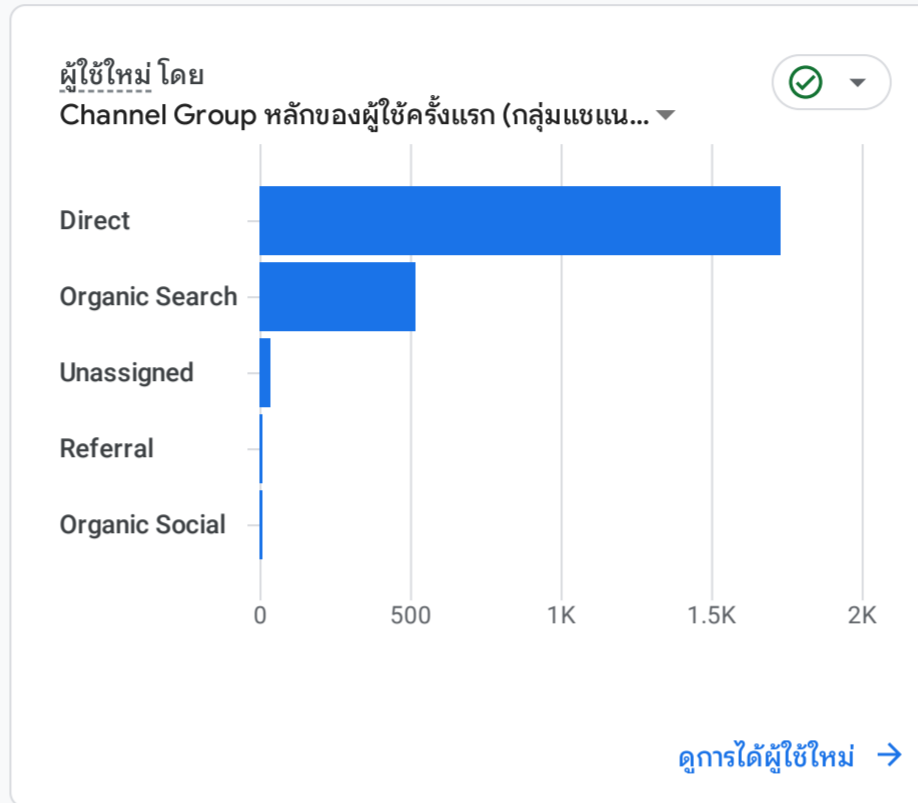
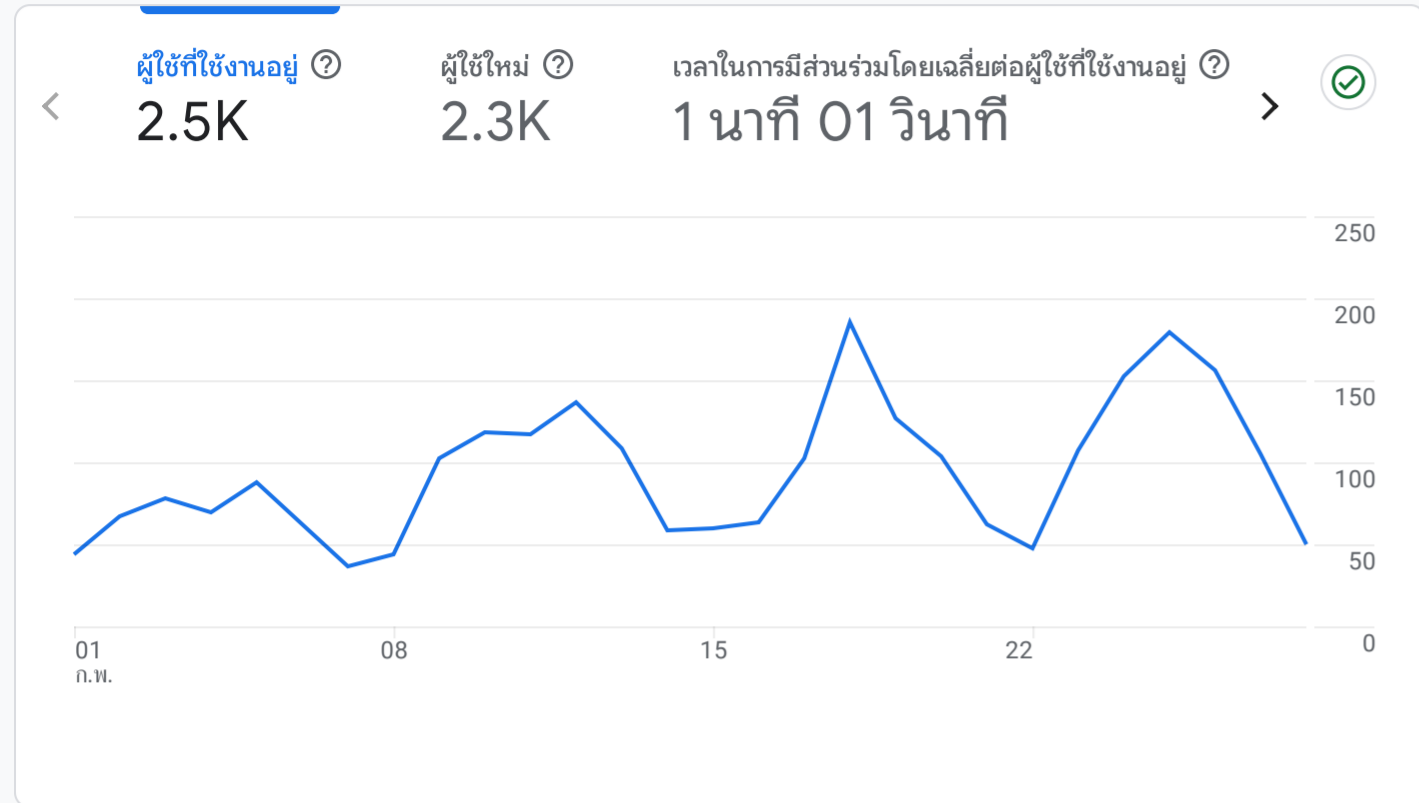


ผู้ใช้งานทั้งหมด +

28 วันล่าสุด 1 ก.พ. - 28 ก.พ. 2026

ภาพรวมรายงาน



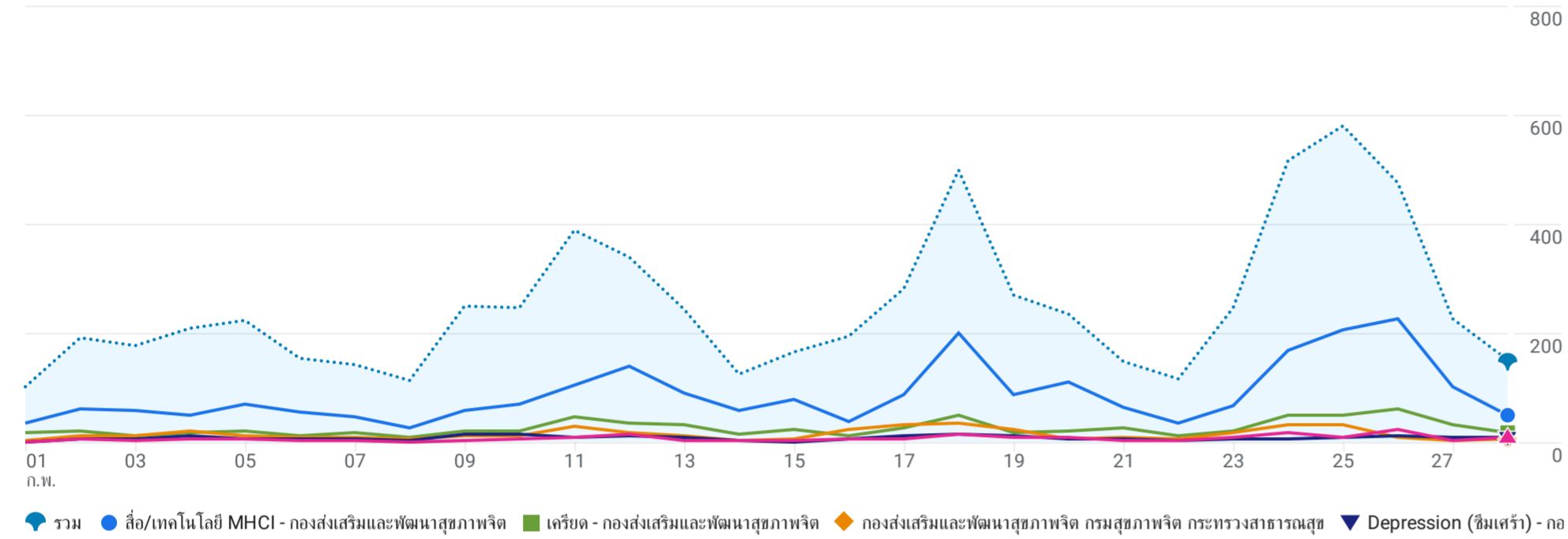
ผู้ใช้งานทั้งหมด +

28 วันล่าสุด 1 ก.พ. - 28 ก.พ. 2026

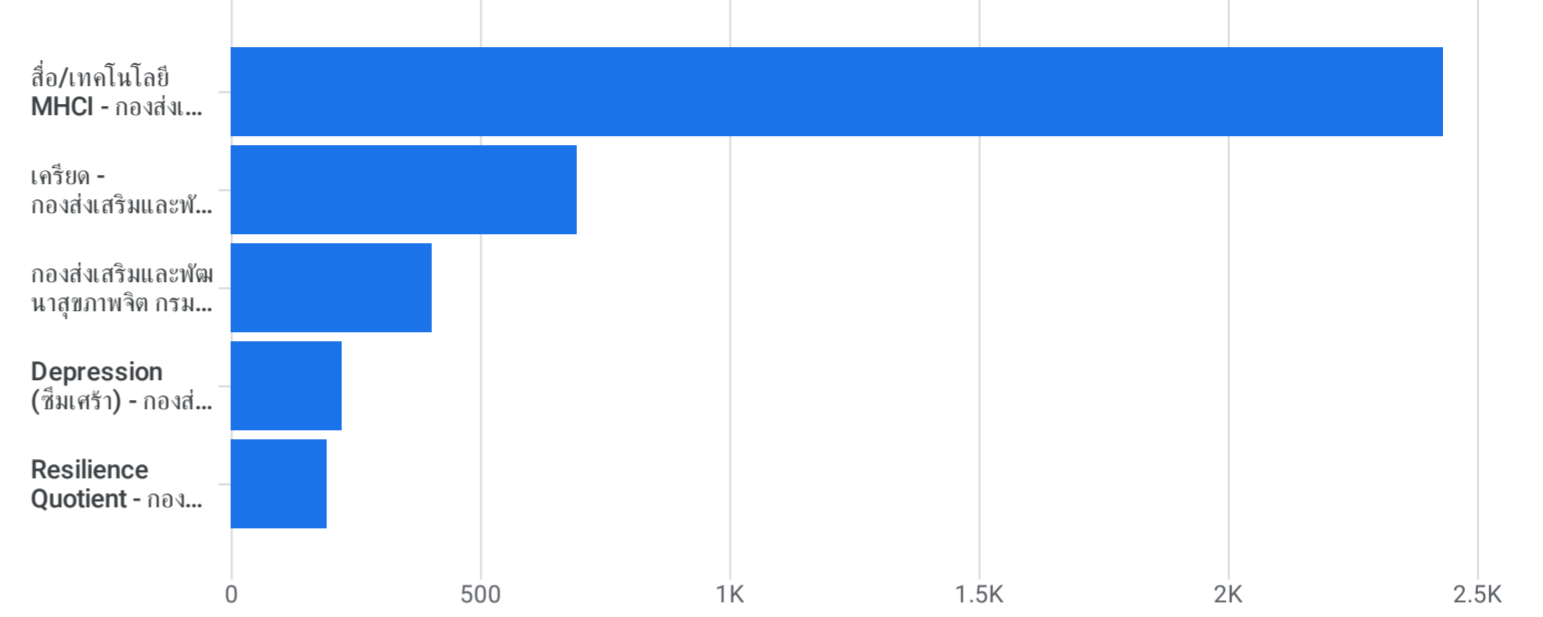
หน้าและหน้าจอ: ชื่อหน้าเว็บและคลาสหน้าจอ

เพิ่มตัวกรอง +

จำนวนการดู ตาม ชื่อหน้าเว็บและคลาสหน้าจอ ในช่วงระยะเวลาหนึ่ง



จำนวนการดู ตาม ชื่อหน้าเว็บและคลาสหน้าจอ



พล็อตแถว

ค้นหา...

แถวต่อหน้า: 10 ไปที่: 1 < 1-10 จาก 219 แถว >

ชื่อหน้าเว็บและคลาสหน้าจอ	จำนวนการดู	ผู้ใช้ที่ใช้งานอยู่	ยอดดูต่อผู้ใช้ที่ใช้งานอยู่	เวลาในการมีส่วนร่วมโดยเฉลี่ยต่อผู้ใช้ที่ใช้งานอยู่	จำนวนเหตุการณ์ เหตุการณ์ทั้งหมด
รวม	7,001 100% จากทั้งหมด	2,452 100% จากทั้งหมด	2.86 เฉลี่ย 0%	1 นาที 01 วินาที เฉลี่ย 0%	21,293 100% จากทั้งหมด
1 สื่อ/เทคโนโลยี MHCI - กองส่งเสริมและพัฒนาสุขภาพจิต	2,431 (34.72%)	1,377 (56.16%)	1.77	30 วินาที	8,442 (39.65%)
2 เครือข่าย - กองส่งเสริมและพัฒนาสุขภาพจิต	693 (9.9%)	492 (20.07%)	1.41	24 วินาที	1,791 (8.41%)
3 กองส่งเสริมและพัฒนาสุขภาพจิต กรมสุขภาพจิต กระทรวงสาธารณสุข	403 (5.76%)	188 (7.67%)	2.14	36 วินาที	1,043 (4.9%)
4 Depression (ซึมเศร้า) - กองส่งเสริมและพัฒนาสุขภาพจิต	221 (3.16%)	187 (7.63%)	1.18	22 วินาที	596 (2.8%)
5 Resilience Quotient - กองส่งเสริมและพัฒนาสุขภาพจิต	192 (2.74%)	132 (5.38%)	1.45	31 วินาที	594 (2.79%)
6 คู่มือแบบประเมินคัดกรองผู้ที่มีปัญหาพฤติกรรมก้าวร้าว (2Q plus, 9Q, 8Q, MIND-6, ASSIST-LITE) - กองส่งเสริมและพัฒนาสุขภาพจิต	187 (2.67%)	123 (5.02%)	1.52	44 วินาที	598 (2.81%)
7 BURNOUT ภาวะหมดไฟ - กองส่งเสริมและพัฒนาสุขภาพจิต	180 (2.57%)	148 (6.04%)	1.22	15 วินาที	544 (2.55%)
8 กลุ่มวัยสูงอายุ - กองส่งเสริมและพัฒนาสุขภาพจิต	178 (2.54%)	102 (4.16%)	1.75	1 นาที 06 วินาที	515 (2.42%)
9 แบบประเมินและวิเคราะห์ความเครียดด้วยตนเอง (ST-20) - กองส่งเสริมและพัฒนาสุขภาพจิต	111 (1.59%)	77 (3.14%)	1.44	19 วินาที	358 (1.68%)
10 แผนพับวีซีคลายเครียด สำหรับประชาชน - กองส่งเสริมและพัฒนาสุขภาพจิต	104 (1.49%)	77 (3.14%)	1.35	31 วินาที	270 (1.27%)