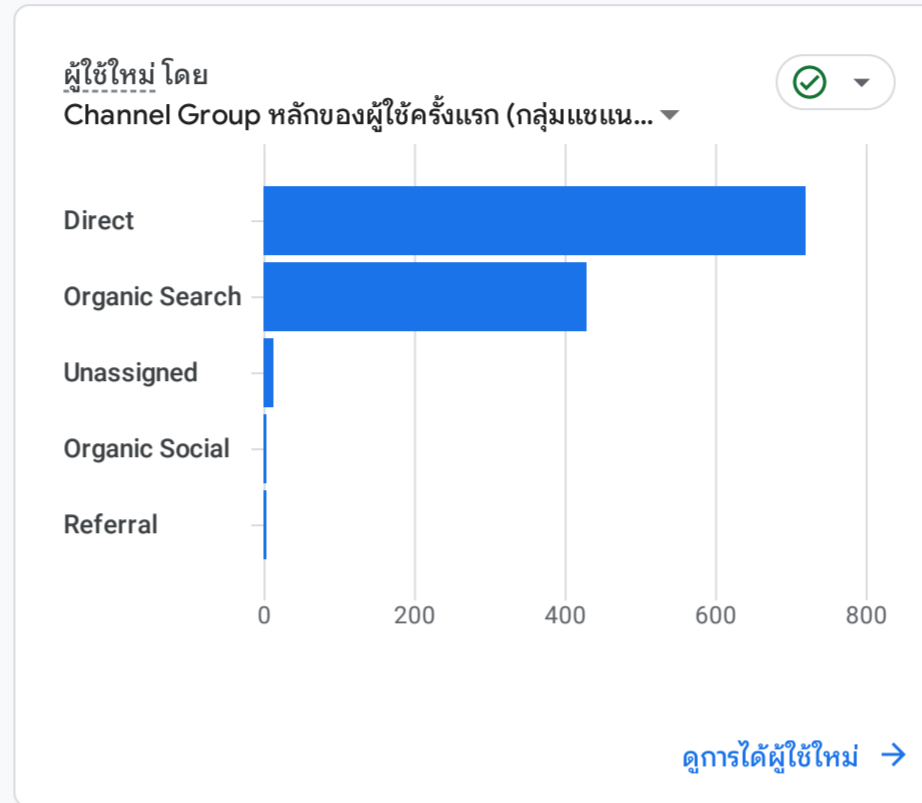
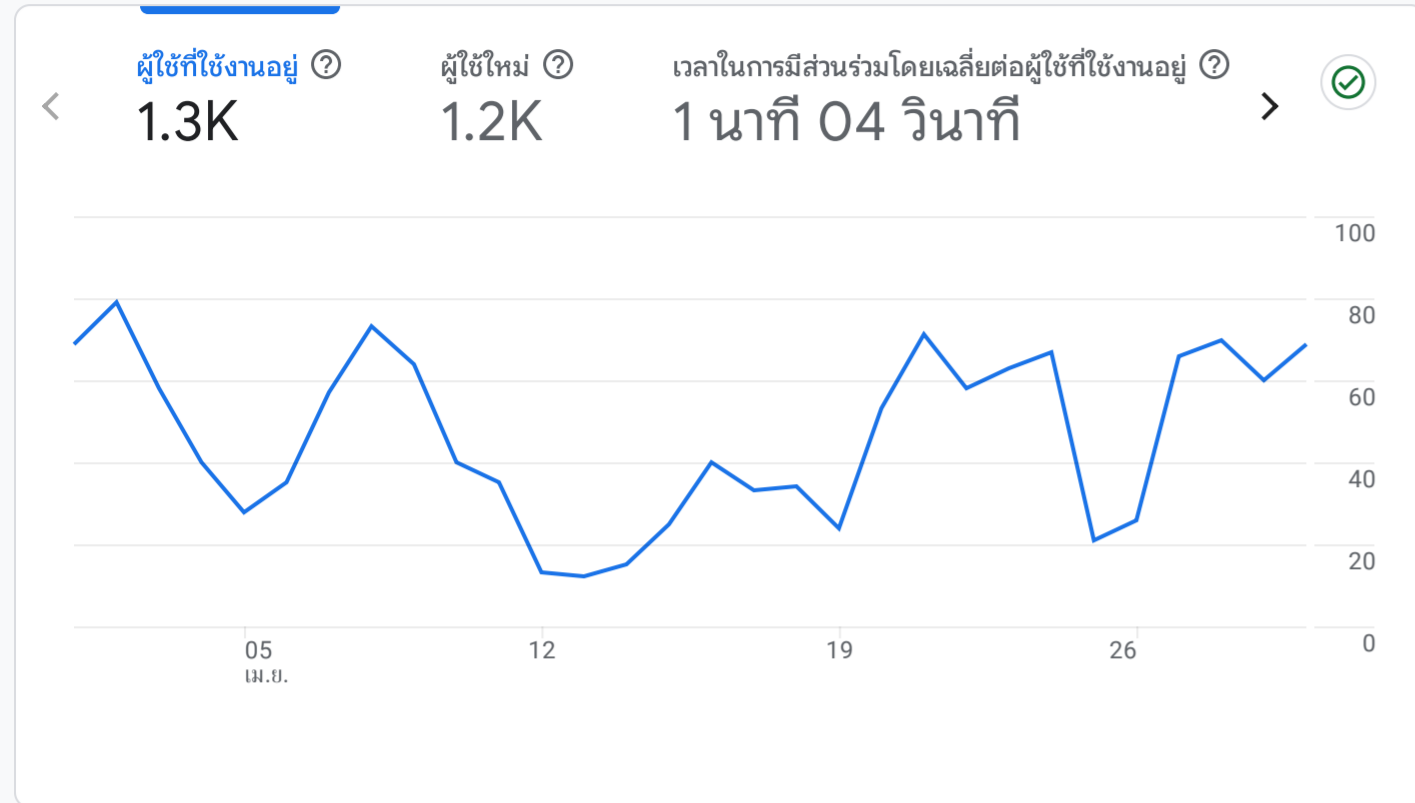


ผู้ใช้งานทั้งหมด +

กำหนดเอง 1 เม.ย. - 30 เม.ย. 2026

ภาพรวมรายงาน



เซสชัน โดย Channel Group หลัก...

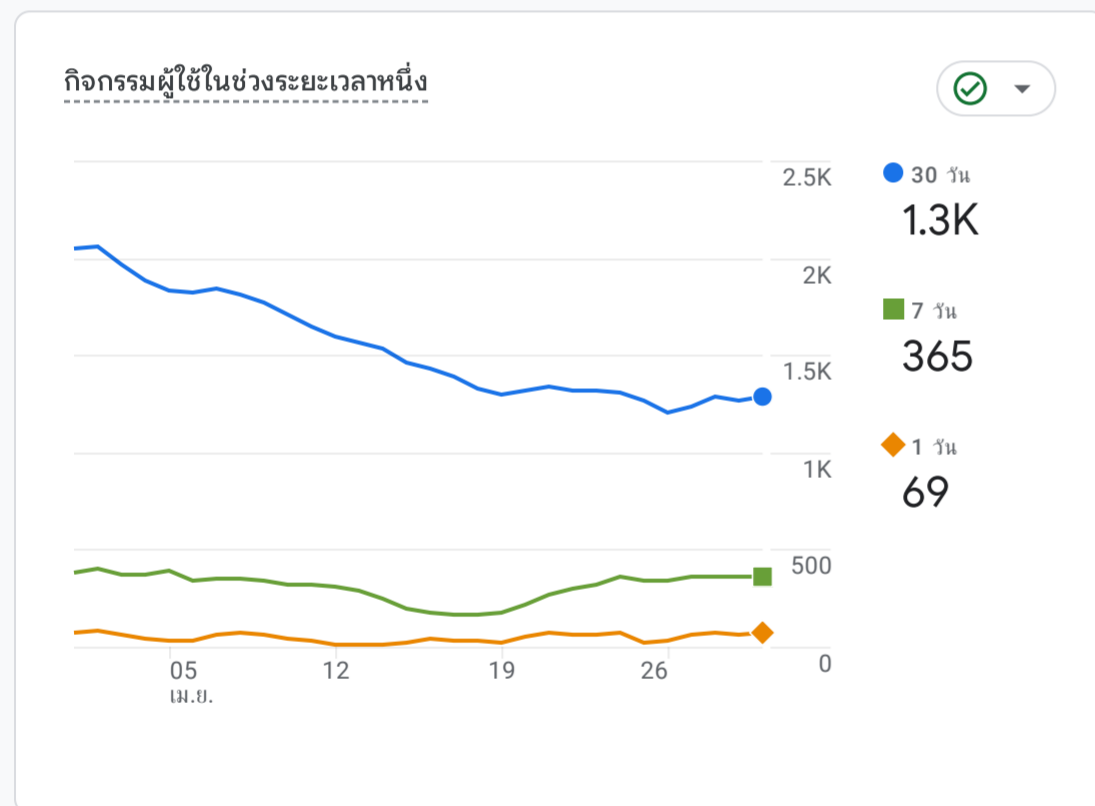
Channel Group	เซสชัน
Direct	964
Organic Search	742
Unassigned	23
Organic Social	6
Referral	1

ดูการเข้าชมที่ได้ผู้ใช้ใหม่ →

ผู้ใช้งานใช้งานอยู่ โดย ประเทศ

ประเทศ	ผู้ใช้งานใช้งานอยู่
Thailand	1.3K
Singapore	5
China	1
Japan	1
Laos	1

ดูประเทศ →



กิจกรรมผู้ใช้ตามกลุ่มประชากรตามรุ่น

สัปดาห์	สัปดาห์ 0	สัปดาห์ 1	สัปดาห์ 2	สัปดาห์ 3	สัปดาห์ 4	สัปดาห์ 5
ผู้ใช้ทั้งหมด	100.0%	3.4%	1.4%	0.7%	0.0%	0.7%
12 เม.ย. - 18 เม.ย.	█	█	█	█	█	█
19 เม.ย. - 25 เม.ย.	█	█	█	█	█	█
26 เม.ย. - 2 พ.ค.	█	█	█	█	█	█
3 พ.ค. - 9 พ.ค.	█	█	█	█	█	█
10 พ.ค. - 16 พ.ค.	█	█	█	█	█	█
17 พ.ค. - 23 พ.ค.	█	█	█	█	█	█

6 สัปดาห์ สิ้นสุด พ.ค. 23

ดูการรักษาผู้ใช้ →

จำนวนการดู โดย ชื่อหน้าเว็บและคลาสหน้าจอ

ชื่อหน้าเว็บและคลาสหน้าจอ	จำนวนการดู
สื่อ/เทคโนโลยี MHCI - กองส่งสร...	849
เจริญด - กองส่งเสริมและพัฒนาสุขภาพ...	278
กองส่งเสริมและพัฒนาสุขภาพจิต กร...	275
Depression (ซึมเศร้า) - กองส่งเส...	155
คู่มือแบบประเมินคัดกรองผู้ที่มีปัญห...	120
BURNOUT ภาวะหมดไฟ - กองส่ง...	118
แบบประเมินและวิเคราะห์ความเครียด...	101

ดูหน้าและหน้าจอ →

จำนวนเหตุการณ์ โดย ชื่อกิจกรรม

ชื่อกิจกรรม	จำนวนเหตุการณ์
page_view	3.7K
user_engagement	3K
session_start	1.7K
scroll	1.4K
first_visit	1.2K
file_download	238
click	129

ดูเหตุการณ์ →

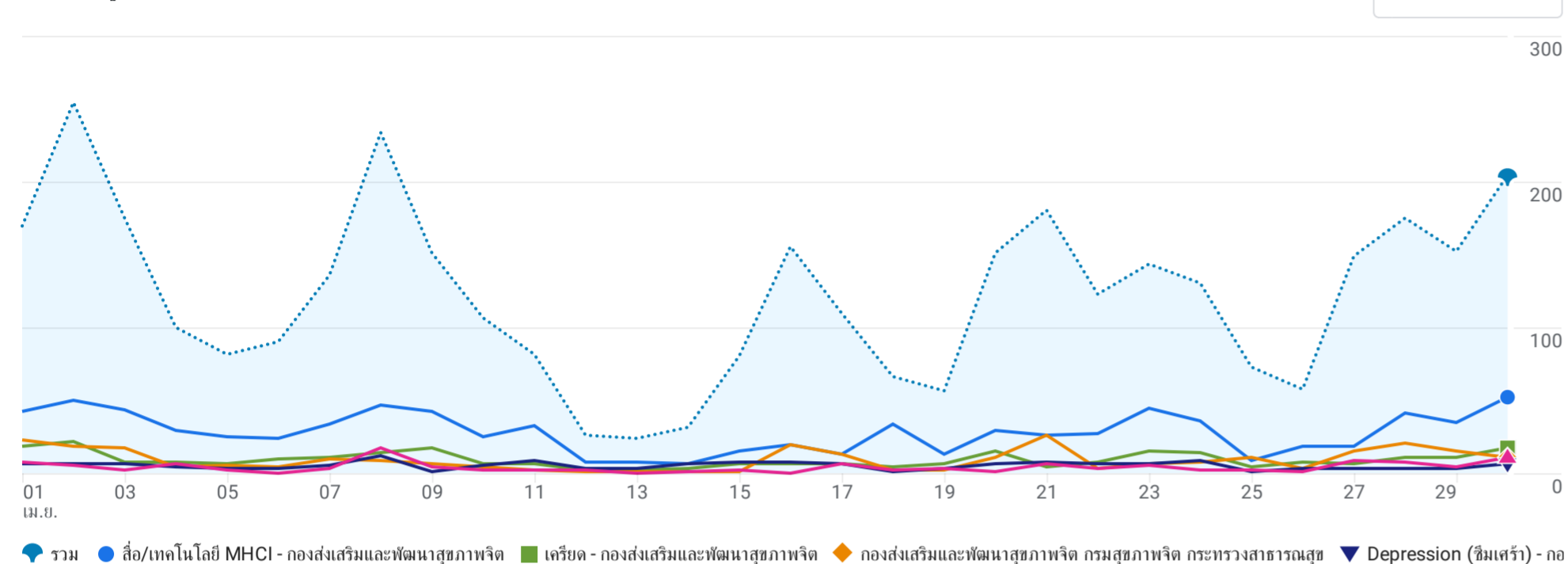
ผู้ใช้งานทั้งหมด +

กำหนดเอง 1 เม.ย. - 30 เม.ย. 2026

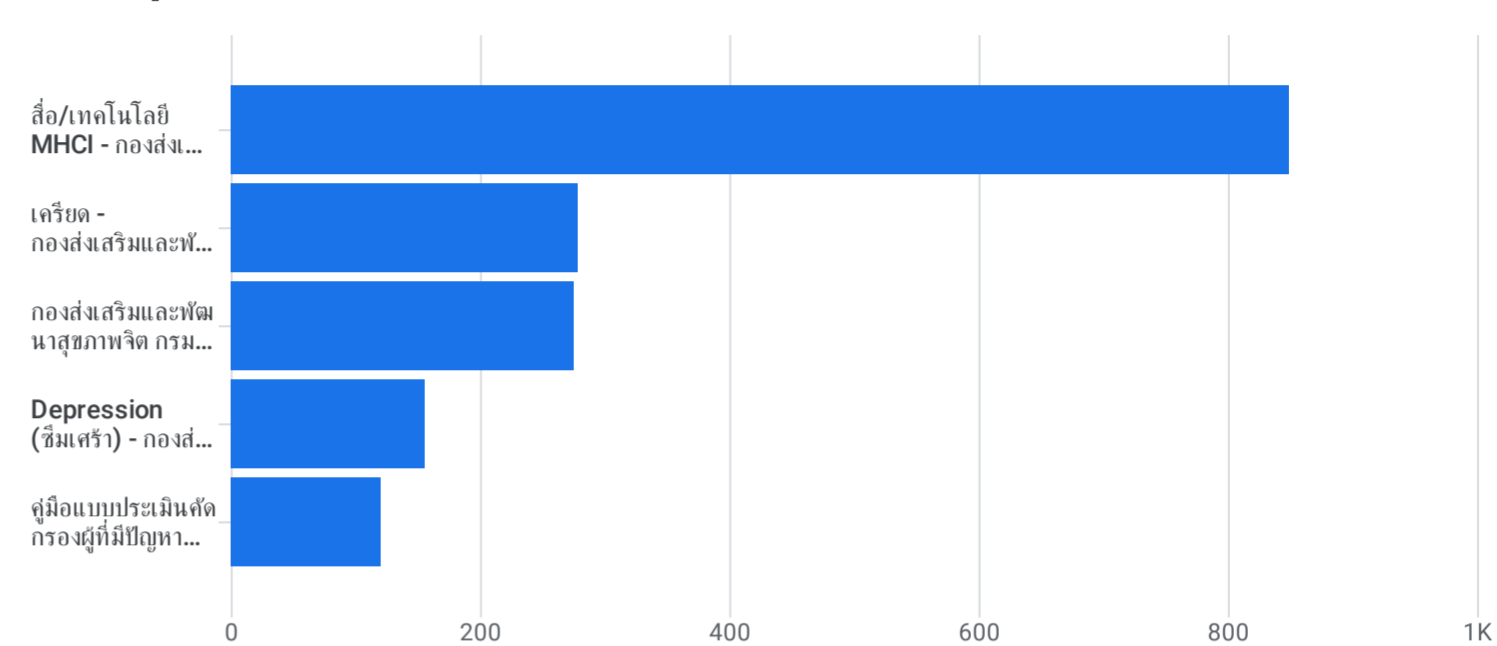
หน้าและหน้าจอ: ชื่อหน้าเว็บและคลาสหน้าจอ

เพิ่มตัวกรอง +

จำนวนการดู ตาม ชื่อหน้าเว็บและคลาสหน้าจอ ในช่วงระยะเวลาหนึ่ง



จำนวนการดู ตาม ชื่อหน้าเว็บและคลาสหน้าจอ



พล็อตแถว ค้นหา... แถวต่อหน้า: 10 ไปที่: 1 < 1-10 จาก 218 แถว >

ชื่อหน้าเว็บและคลาสหน้าจอ	จำนวนการดู	ผู้ใช้ที่ใช้งานอยู่	ยอดดูต่อผู้ใช้ที่ใช้งานอยู่	เวลาในการมีส่วนร่วมโดยเฉลี่ยต่อผู้ใช้ที่ใช้งานอยู่	จำนวนเหตุการณ์เหตุการณ์ทั้งหมด
รวม	3,666 100% จากทั้งหมด	1,285 100% จากทั้งหมด	2.85 เฉลี่ย 0%	1 นาที 04 วินาที เฉลี่ย 0%	11,401 100% จากทั้งหมด
1 ชื่อ/เทคโนโลยี MHCI - กองส่งเสริมและพัฒนาสุขภาพจิต	849 (23.16%)	544 (42.33%)	1.56	22 วินาที	3,104 (27.23%)
2 เครียด - กองส่งเสริมและพัฒนาสุขภาพจิต	278 (7.58%)	231 (17.98%)	1.20	27 วินาที	736 (6.46%)
3 กองส่งเสริมและพัฒนาสุขภาพจิต กรมสุขภาพจิต กระทรวงสาธารณสุข	275 (7.5%)	108 (8.4%)	2.55	46 วินาที	767 (6.73%)
4 Depression (ซึมเศร้า) - กองส่งเสริมและพัฒนาสุขภาพจิต	155 (4.23%)	124 (9.65%)	1.25	17 วินาที	391 (3.43%)
5 คู่มือแบบประเมินคัดกรองผู้ที่มีปัญหาพฤติกรรมมาด้วย (2Q plus, 9Q, 8Q, MIND-6, ASSIST-LITE) - กองส่งเสริมและพัฒนาสุขภาพจิต	120 (3.27%)	90 (7%)	1.33	34 วินาที	425 (3.73%)
6 BURNOUT ภาวะหมดไฟ - กองส่งเสริมและพัฒนาสุขภาพจิต	118 (3.22%)	100 (7.78%)	1.18	17 วินาที	364 (3.19%)
7 แบบประเมินและวิเคราะห์ความเครียดด้วยตนเอง (ST-20) - กองส่งเสริมและพัฒนาสุขภาพจิต	101 (2.76%)	67 (5.21%)	1.51	14 วินาที	328 (2.88%)
8 แบบประเมิน - กองส่งเสริมและพัฒนาสุขภาพจิต	90 (2.45%)	65 (5.06%)	1.38	33 วินาที	336 (2.95%)
9 แบบประเมินภาวะเหนื่อยล้า หมดไฟ Burn Out (สำหรับวิชาการสุขภาพจิต) - กองส่งเสริมและพัฒนาสุขภาพจิต	88 (2.4%)	54 (4.2%)	1.63	56 วินาที	308 (2.7%)
10 แบบประเมินความเครียด (ST-5) - กองส่งเสริมและพัฒนาสุขภาพจิต	86 (2.35%)	59 (4.59%)	1.46	30 วินาที	264 (2.32%)